



學校運動站介紹

嘉義縣布袋國中

執行成果報告表 / 樂活運動站設施配置圖

執行成果報告表



圖1：運動站器材



圖2

圖3

圖4



圖5

圖6

圖7

圖8



圖9

圖10

圖11

圖12




圖13

圖14

圖15

圖16



圖17

圖18

圖19

圖20



圖21

一、空間規劃

指標	<p>空間及設施符合原申請案之規劃內容。</p> <ol style="list-style-type: none"> 1. 設置項目（內部配置圖） 2. 設置地點（位置圖） 3. 經費支用 4. 創意與特色
辦理情形	<ol style="list-style-type: none"> 1. 如附件一、二、三、四。 2. 如附件五。 3. 如附件六。 4. 結合本校田徑隊及羽球隊的訓練計畫，提升訓練效果。 5. 融入本校資源班適應體育課程，讓學生容易獲得成就感。
面臨困難或建議事項	<ol style="list-style-type: none"> 1. 持續爭取第二期經費擴建淋浴間及相關設備。

二、教學運用

指標	<ol style="list-style-type: none"> 1. 學校有向全校師生說明本案設施內容及使用方式。 2. 學生使用本案設施的意願。 3. 學生使用本案設施的就近程度。 4. 有配合相關之教學活動。 5. 規劃如何吸引身體活動能力較為弱勢學生。
辦理情形	<ol style="list-style-type: none"> 1. a.辦理全校教職同仁樂活運動站研習，說明器材使用方式及設施內容。 b.於體育課時，向學生說明設施使用方式及體驗器材 2. 學生使用意願高 3. 本案設施位於學生上課之教學大樓的地下室，或是鄰近教室，路程均非常的短，非常便利。 4. 融入本校資源班適應體育課程，讓學生容易在體育課中獲得成就感，進而產生運動的興趣。 5. 結合本體育班訓練課程，提升訓練效果。

三、營運管理

指標	<ol style="list-style-type: none"> 1. 訂定本案設施使用說明或管理要點。 2. 有指定專人負責管理、指導及維護本案設施。
----	--

3. 對社區開放與研訂收費制度。

本校樂活運動站已於 100年2月21 日起開始營運。

辦理情形

1. 訂定本校樂活運動站管理辦法。
2. 由體衛組管理，廠商定期維修，課餘時間由體育班義工團隊管理。
3. 目前開放社區民眾申請使用，不收費。

面臨困難或建議事項

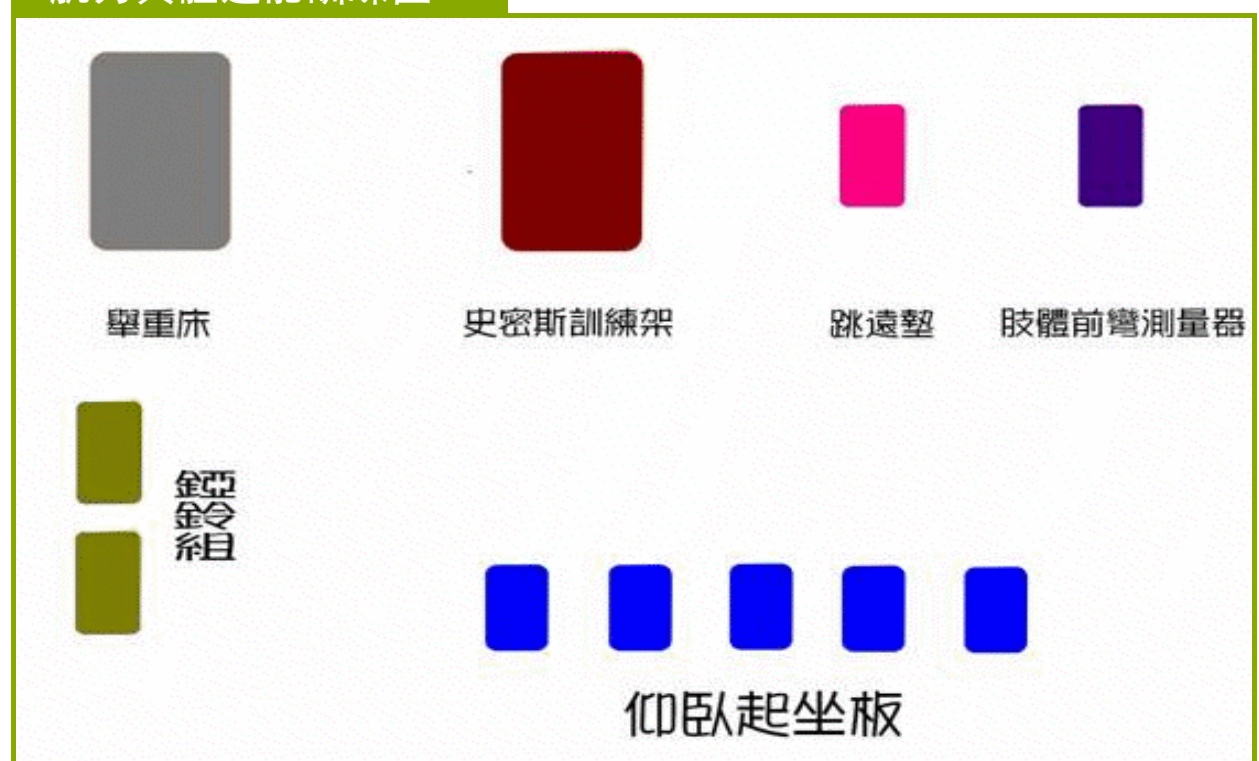
1. 本校地點較為偏遠，義工人員難以招募。

樂活運動站設施配置圖

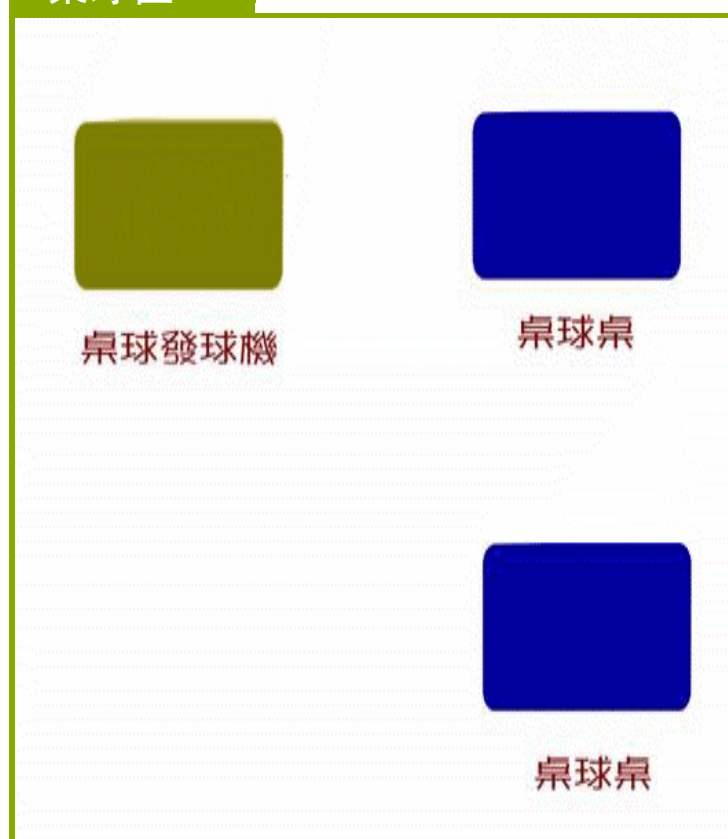
休閒娛樂區



肌力與體適能訓練區



桌球區一



桌球區二

