



學校運動站介紹

臺南市大灣國小

執行成果報告表 / 樂活運動站設施配置圖

執行成果報告表



圖1：運動站器材



圖2 圖3




圖4 圖5



圖6 圖7




圖8 圖9

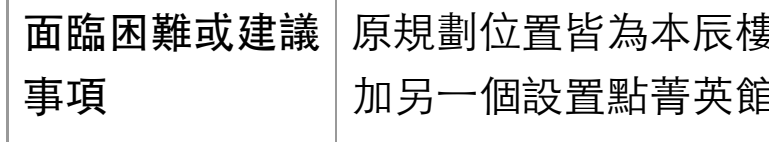


圖10 圖11



圖12 圖13

一、空間規劃

指標	<p>空間及設施符合原申請案之規劃內容。</p> <ol style="list-style-type: none"> 1. 設置項目 (內部配置圖) 2. 設置地點 (位置圖) 3. 經費支用 4. 創意與特色
辦理情形	<ol style="list-style-type: none"> 1. 設置項目: <ol style="list-style-type: none"> (1) 桌上手足球兩台 (2) 投籃機兩台 (3) 空氣球檯兩台 (4) 攀岩牆一座 (5) 安全跳箱兩座 (6) 桌球 2. 設置地點: <p>本校北辰樓三樓空教室、菁英館二樓</p>

面臨困難或建議事項 原規劃位置皆為北辰樓三樓教室，由於安全跳箱、攀岩牆及桌球使用些需較大場地使用，故現增加另一個設置點菁英館。

二、教學運用

指標	<ol style="list-style-type: none"> 1. 學校有向全校師生說明本案設施內容及使用方式。 2. 學生使用本案設施的意願。 3. 學生使用本案設施的便捷程度。 4. 有配合相關之教學活動。 5. 規劃如何吸引身體活動能力較為弱勢學生。
辦理情形	<ol style="list-style-type: none"> 1. 校內使用管理：為場地使用安全及維護考量，訂定「大灣國小樂活運動站使用守則」，師生上課期間使用設施時需共同遵守並進行場地維護。 2. 結合獎勵制度(個人.班級)。

三、營運管理

指標	<ol style="list-style-type: none"> 1. 訂定本案設施使用說明或管理要點。 2. 有指定專人負責管理、指導及維護本案設施。 3. 對社區開放與研訂收費制度。
辦理情形	<ol style="list-style-type: none"> 1. 本校樂活運動站預計於102年3月20日起開始營運。 2. 目前尚未正式啟用，已驗收完畢。規劃使用時段及規劃表格預計3月20日正式啟用。 3. 因為人手尚不足，現階段仍由學務處負責管理，班級預約的時間才由志工開放使用。

4. 暫不對外開放

面臨
困難
或建
議事
項

人員不足不易管理。

樂活運動站設施配置圖

