



學校運動站介紹

台東縣寧埔國小

執行成果報告表 / 樂活運動站設施配置圖



圖1：運動站器材



圖2



圖3



圖4



圖5



圖6



圖7



圖8



圖9



圖10



圖11



圖12



圖13



圖14



圖15



圖16



圖17



圖18



圖19



圖20



圖21



圖22

執行成果報告表

一、空間規劃

指標	<p>空間及設施符合原申請案之規劃內容。</p> <ol style="list-style-type: none"> 1. 設置項目（內部配置圖） 2. 設置地點（位置圖） 3. 經費支用 4. 創意與特色
辦理情形	<ol style="list-style-type: none"> 1. 設置項目計有：撞球檯乙台、投籃機乙台、桌上冰棍球台乙台、桌上手足球台乙台、棒球九宮格三座、人形拳擊靶二座、wii遊戲機乙台、桌球發球機乙台、健康體能檢測組乙組、教學播放器材乙台，詳見附件一~三。 2. 設置地點於教學大樓一樓舊鄉土教室(現更名為球球王國)，及行政大樓二樓禮堂(現更名為pahanhan，阿美語休閒之意)，詳見附件四。 3. 本案獲補助40萬元整，遊戲器材招標共32萬7千8百元整，於99年12月24日完成。 4. 本校樂活運動站成立之目的為了提昇學生運動意願及增加運動樂趣，達到培養學生規律運動之習慣養成。並舉辦樂活運動站命名票選活動，以民主方式決定樂活運動站名稱。

二、教學運用

指標	<ol style="list-style-type: none"> 1. 學校有向全校師生說明本案設施內容及使用方式。 2. 學生使用本案設施的意願。 3. 學生使用本案設施的就近程度。 4. 有配合相關之教學活動。 5. 規劃如何吸引身體活動能力較為弱勢學生。
辦理情形	<ol style="list-style-type: none"> 1. 宣傳方式 2. 利用朝會時間宣導 3. 各年級健體課程介紹各項設施及使用方式。(附件九) 4. 100.2.23舉辦揭牌典禮，並進行開幕體驗活動。(附件十) 5. 100.5.6母親節暨樂活運動站設置慶祝活動。 6. 最近學生常問：「老師，什麼時候才會開幕？我們可以進去玩了嗎？」全校師生非常高興有此設置，學生躍躍欲試。 7. 本案設施於教學大樓一樓及行政大樓二樓，師生使用十分便利。 8. 設立後規劃活動計有： 9. 樂活運動站命名票選活動。(附件七) 10. 友善校園週--只要樂活無霸凌第一屆投籃王大賽。(附件八)

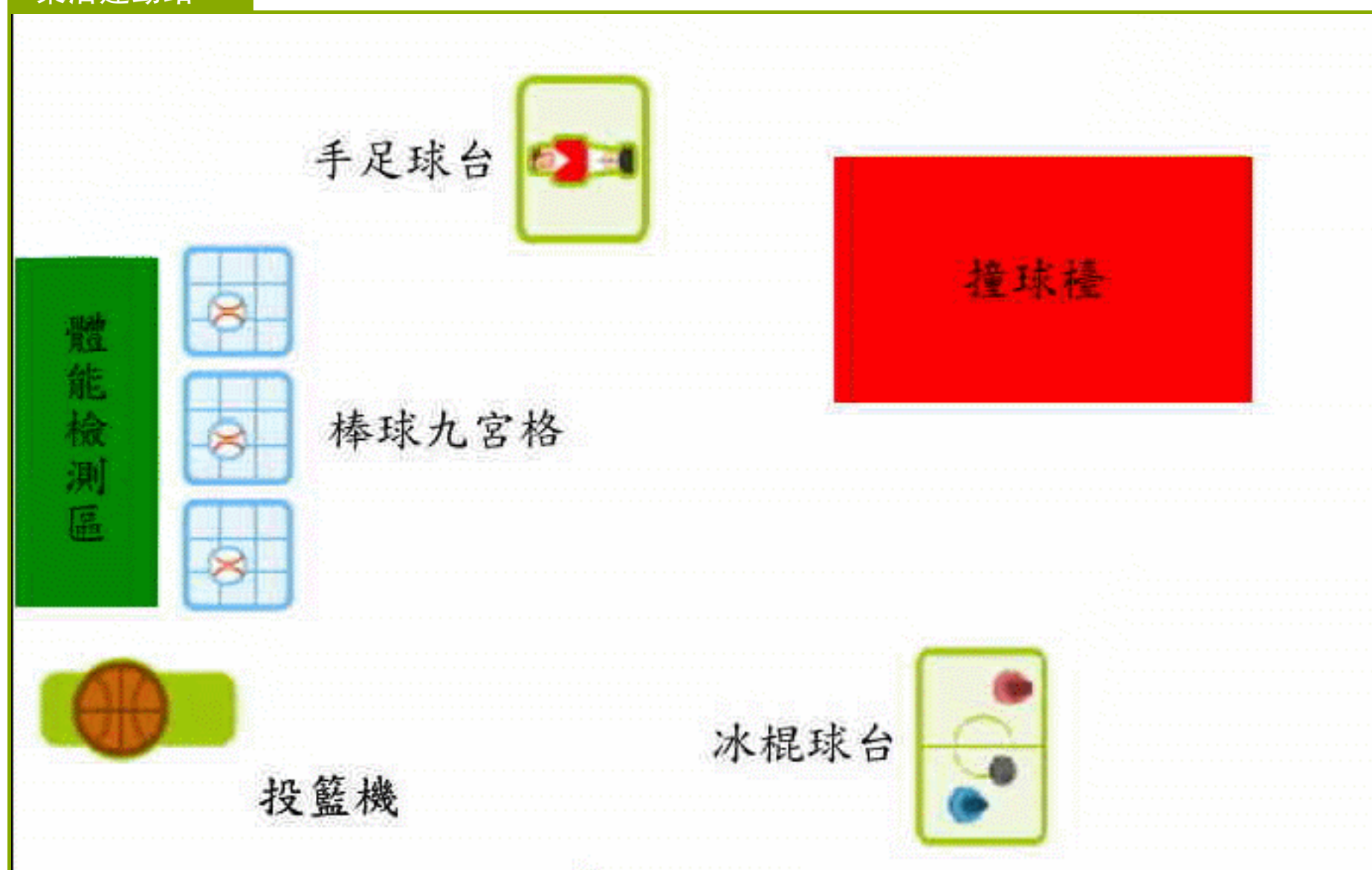
11. 母親節暨樂活運動站設置慶祝活動。
12. 利用站內器材舉辦相關比賽，依年段分組，提升小朋友參予活動的興趣。

三、營運管理


指標	<ol style="list-style-type: none"> 1. 訂定本案設施使用說明或管理要點。 2. 有指定專人負責管理、指導及維護本案設施。 3. 對社區開放與研訂收費制度。
辦理情形	<p>本校樂活運動站已於100年2月23日起開始營運。</p> <ol style="list-style-type: none"> 1. 依規定訂定使用管理辦法及學生使用規則，見附件五。 2. 專人負責管理、指導及維護: <ol style="list-style-type: none"> (1)管理者：訓育組長 (2)維修者：總務主任 (3)協助維護管理：各班導師 3. 社區家長個人前來使用均不收費，並依據臺東縣立高級中等以下學校場所開放使用收費標準表訂定收費金額，球球王國：3000元，pahanhan：5000元，以上費用均含水電使用費，如須開冷氣另計，詳見附件六。

樂活運動站設施配置圖

樂活運動站一




樂活運動站二

 播放器材

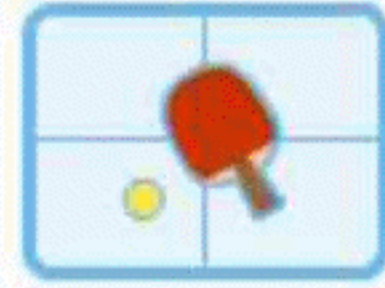
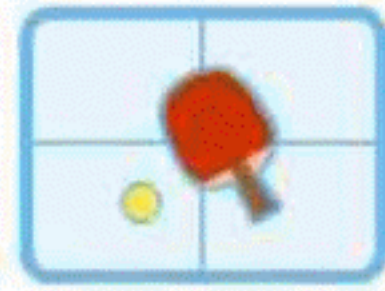


拳擊人形靶

WII遊戲機
(利用單槍投影至大布幕)



發球機組



桌球桌(教育處移撥)



WII遊戲區



拳擊人形靶