



# 學校運動站介紹

桃園縣大崗國小

執行成果報告表 / 樂活運動站設施配置圖

## 執行成果報告表



圖1：運動站器材



圖1 圖2 圖3 圖4



圖5 圖6 圖7 圖8

### 一、空間規劃

指標	<p>空間及設施符合原申請案之規劃內容。</p> <ol style="list-style-type: none"> <li>1. 設置項目（內部配置圖）</li> <li>2. 設置地點（位置圖）</li> <li>3. 經費支用</li> <li>4. 創意與特色</li> </ol>
辦理情形	<ol style="list-style-type: none"> <li>1. 樂活運動站教室設計於本校夏清樓二樓，內部平面及校園位置圖如附件(一)(二)</li> <li>2. 總支出經費為新台幣45萬元整，因廠商看版部分工程延遲，依據簽約內容，針對看版部分費用進行延宕罰款共1615元。</li> <li>3. 本校設置樂活運動站之出發點乃為學生提供多元之室內運動，除了提供籃球機以及地板運動外，尚有飛鏢及高爾區練習組，並設置專屬打擊投球教室，在現今的KANO熱潮下，為教師課程以及學生學習有更多選擇。</li> <li>4. 打擊教室設置有安全覆網以及鋼網，確保運動安全性。</li> </ol>

### 二、教學運用

指標	<ol style="list-style-type: none"> <li>1. 學校有向全校師生說明本案設施內容及使用方式。</li> <li>2. 學生使用本案設施的意願。</li> <li>3. 學生使用本案設施的近便程度。</li> <li>4. 有配合相關之教學活動。</li> <li>5. 規劃如何吸引身體活動能力較為弱勢學生。</li> </ol>
辦理情形	<ol style="list-style-type: none"> <li>1. 學校施工前對全校進行工程說明以及設置教室之目的，並預於3/19日(週三)辦理全校教師樂活教室使用研習，讓教師能全面的學習使用設施，並知悉如何正確運用於教學或獎勵制度。</li> <li>2. 配合獎勵措施，鼓勵學生正向行為，並能利用課間時間使用教室設施。</li> <li>3. 為管理方便，教室設置位於鄰近辦公室之科任教室樓層，學生可由三個方向進出。</li> <li>4. 本學期新成立之體操隊可於地板教室進行訓練，而相關體育課程(籃球、壘球、以及棒球等)視體育老師課程使用。</li> </ol>

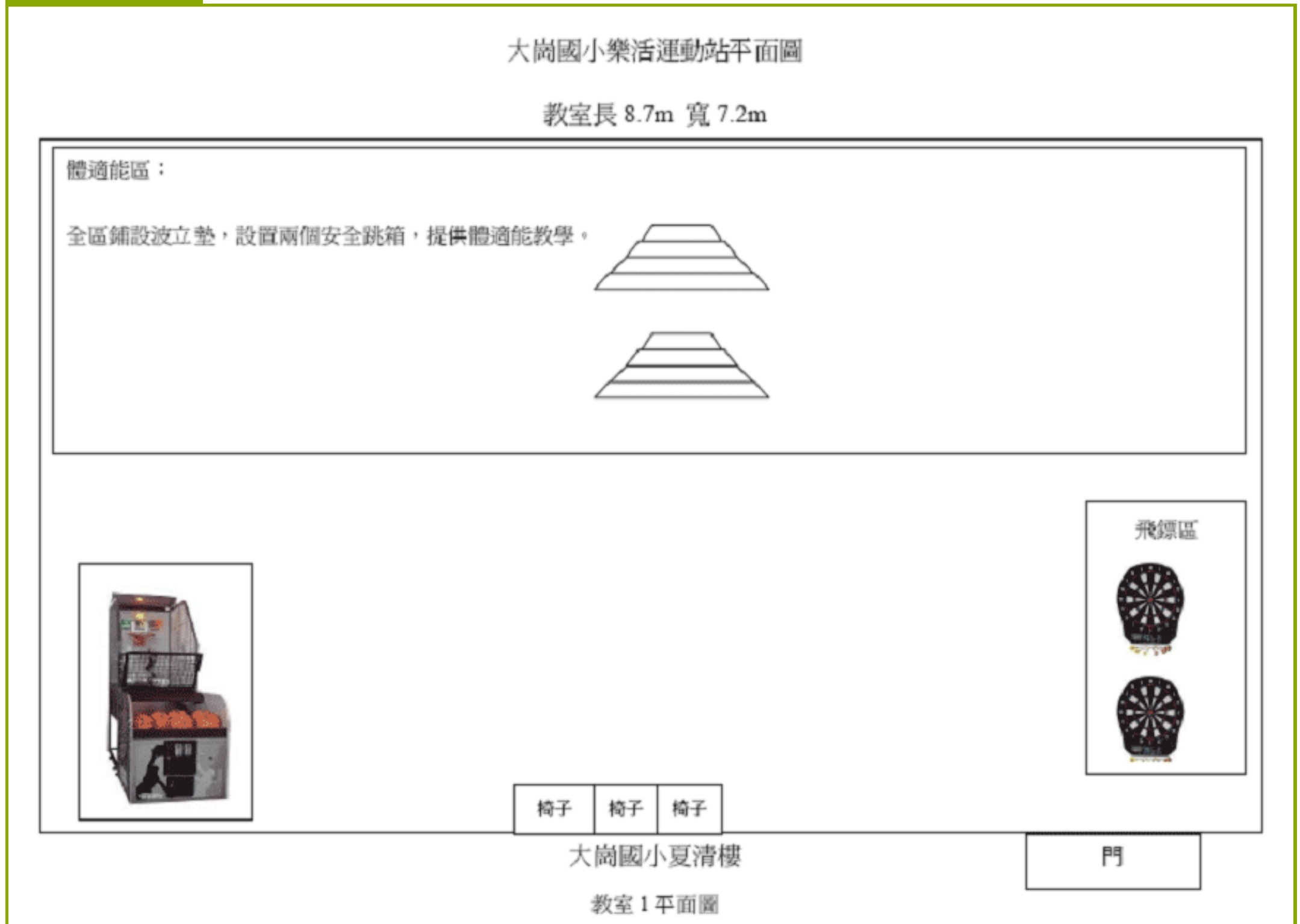
### 三、營運管理

指標	<ol style="list-style-type: none"> <li>1. 訂定本案設施使用說明或管理要點。</li> <li>2. 有指定專人負責管理、指導及維護本案設施。</li> <li>3. 對社區開放與研訂收費制度。</li> </ol>
	<p>本校樂活運動站已於103年3月3日起開始營運。</p>

- 辦理情形
1. 訂定樂活運動站教室使用規範，並陳列於教室外以供教師教學說明。
  2. 樂活運動站由本校體育組負責管理，由總務處進行維護，目前設施以提供學校師生使用為主，本學期暫無對外開放考量，待校務會議決議後，再行訂定收費制度。
  3. 已將管理辦法公告於學校網站上[http://www.dges.tyc.edu.tw/school/pub/admin\\_show.php?id=5757](http://www.dges.tyc.edu.tw/school/pub/admin_show.php?id=5757)。

## 樂活運動站設施配置圖

### 樂活運動站-1




### 樂活運動站-2

壘球打擊區:

全區護網設置，避免燈具及門窗破壞




高爾夫球區



IRON




WOODS



BIG DRIVER

九宮格投球練習區:



教室 2 平面圖