



學校更衣淋浴間介紹

台北市南湖高中

執行成果報告表 / 學校更衣淋浴間設施配置圖



圖1：更衣淋浴間設施



圖2 圖3




圖4 圖5




圖6 圖7



圖8 圖9




圖10 圖11



圖12 圖13



圖14 圖15

執行成果報告表

一、空間規劃

指標	<p>空間及設施符合原申請案之規劃內容。</p> <ol style="list-style-type: none"> 1. 設置項目（內部配置圖） 2. 設置地點（位置圖） 3. 經費支用 4. 創意與特色
辦理情形	<ol style="list-style-type: none"> 1. 更衣淋浴設施規劃: 東風樓1、2樓淋浴間(男、女各三間)共12間，通風系統、梳妝台、盥洗台、置物櫃、吹風機、含防滑磚與地面止滑設施、水電管路、電能熱水爐等。? 2. 設置地點： 本校3樓籃球場附近、原有男女廁所，增設淋浴間，內依性別分開設置男、女淋浴間。 3. 經費支用： 原申請經費概算1,560,000元，核定補助金額1,400,000元，自籌款：160,000元。經招標後工程款：1,380,000元 4. 特色: 將現有的廁所部分改建及增設淋浴設備，以男女性別規劃需求，男性為藍色瓷磚，女性為粉紅色瓷磚，設於3樓籃球場附近，方便學生運動後盥洗用，而本校體育班之學生隊室為1.2樓，為每日學生及選手身體運動必經之區域，具有實用性。

二、教學運用

指標	<ol style="list-style-type: none"> 1. 學校有向全校師生說明本案設施內容及使用方式。 2. 學生使用本案設施的意願。 3. 學生使用本案設施的近便程度。 4. 有配合相關之教學活動。 5. 規劃如何吸引身體活動能力較為弱勢學生。
辦理情形	<ol style="list-style-type: none"> 1. 利用全校導師會議及學生朝會進行宣導並在幹部訓練發給各班使用管理辦法。 2. 學生課後及代表隊訓練後，使用意願非常好，學生感覺非常方便，又有吹風機設備。 3. 以體育相關課程優先使用，及代表隊訓練後換洗。 4. 利用幹部訓練時間，宣導康樂股長，說明使用須知，並於體育委員會告知各體育教師使用方法，及注意相關安全事項，並於體育課中安排使用。 5. 本校設有體育班代表隊，專長訓練後使用非常方便，不用在去游泳池盥洗，非常符合體育班需求，師生反應良好。
面臨困難	<ol style="list-style-type: none"> 1. 課間下課時間僅有10分鐘，大多使用時間為放學後16：00，造成擁擠現象。

三、營運管理

指標	<ol style="list-style-type: none"> 1. 訂定本案設施使用說明或管理要點。 2. 有指定專人負責管理、指導及維護本案設施。 3. 對社區開放與研訂收費制度。
辦理情形	<ol style="list-style-type: none"> 1. 本校淋浴更衣間設施預定101年4月30日起開始營運。由體育組訂定淋浴更衣間維護使用管理辦法並加以實施。 2. 本校學務處衛生組、體育組共同負責淋浴間之管理、指導及設施維護。 3. 秉持資源共享概念，除課間使用外，歡迎鄰近學校及社區借用。

○ 學校更衣淋浴間設施配置圖

更衣淋浴間平面圖A

