



學校更衣淋浴間介紹

彰化縣東山國小

執行成果報告表 / 更衣淋浴間設施配置圖

執行成果報告表



圖1：更衣淋浴間設施



圖2 圖3




圖4 圖5



圖6 圖7



圖8 圖9



圖10 圖11

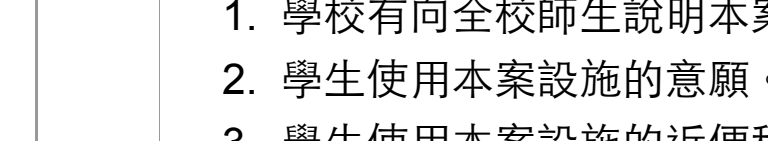


圖12 圖13

一、計畫執行	
指標	<p>空間及設施符合原申請案之規劃內容。</p> <ol style="list-style-type: none"> 1. 設置項目（內部配置圖） 2. 設置地點（位置圖） 3. 經費支用 4. 創意與特色
辦理情形	<ol style="list-style-type: none"> 1. 於本校東棟教室二樓及三樓設置淋浴間，相關位置圖及內部配置圖如附件。 2. 教育部補助本校新台幣柒拾萬元整設置淋浴間，經招標後，得標金額為新台幣陸拾肆萬陸仟元整。廠商在履約期間並無逾期或其他違約事項，已按合約支付應付金額。 3. 本校淋浴間採男女分開的方式，女生淋浴間設置在二樓行政辦公室旁，確保使用者的安全；男生淋浴間設置在三樓棒球隊宿舍旁，提供主要使用者-棒球隊隊員辛苦練球後的淋浴空間。不論是男生或女生，淋浴間空間均很寬敞舒適，位置的選擇及設計也符合學校所需。

二、實際使用

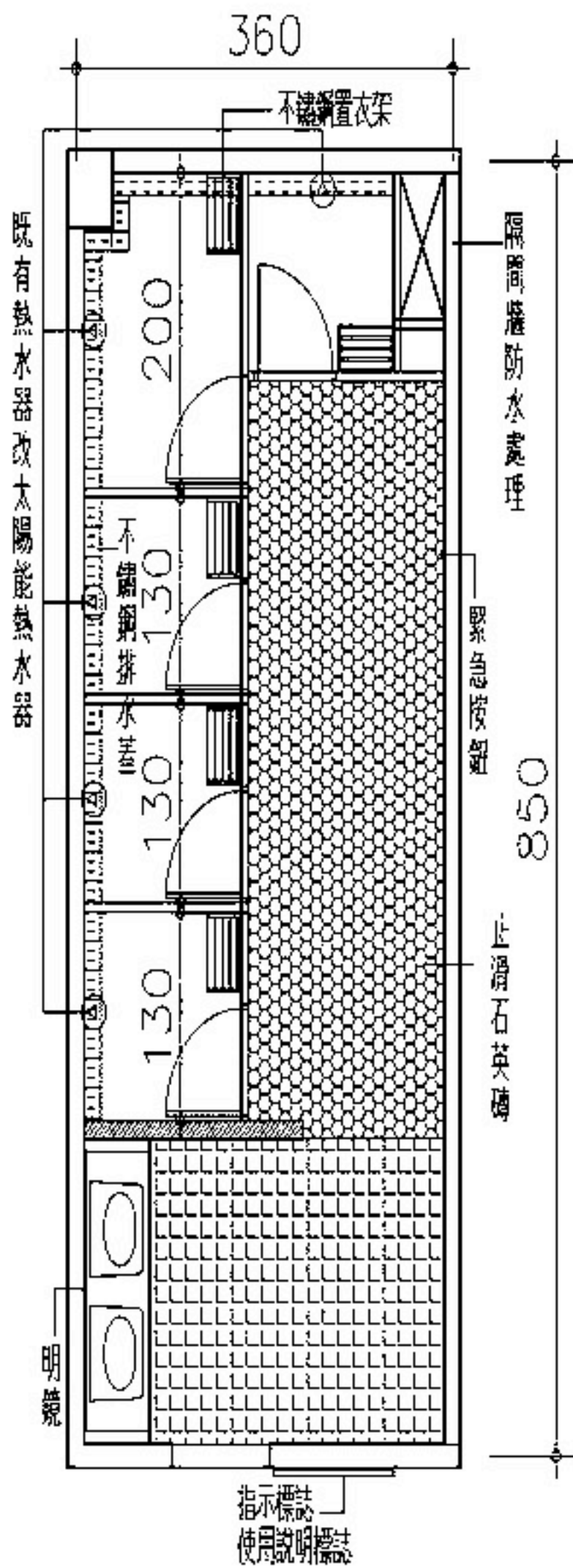
指標	<ol style="list-style-type: none"> 1. 學校有向全校師生說明本案設施內容及使用方式。 2. 學生使用本案設施的意願。 3. 學生使用本案設施的近便程度。 4. 有配合相關之教學活動。 5. 規劃如何吸引身體活動能力較為弱勢學生。
辦理情形	<ol style="list-style-type: none"> 1. 除了利用晨會時間向老師們說明淋浴間的設施及使用方式外，也在升旗時向學生進行宣導，並鼓勵有需求的同學多加使用。 2. 本校田徑隊及棒球隊的成員在練習完後，都會使用淋浴間，其他有需求的學生也會利用淋浴間來更換衣物，使用率很高。 3. 本校女生淋浴間設置在二樓行政辦公室旁，確保使用者的安全；男生淋浴間設置在三樓棒球隊宿舍旁，為主要使用者-棒球隊隊員提供便利的淋浴空間。 4. 本校淋浴間搭配田徑隊、棒球隊練習後使用，體育課或其他課程有需要時也可依規定使用。此外，也可搭配生活教育，指導學生使用淋浴間的規則及需注意的禮節。

三、營運管理

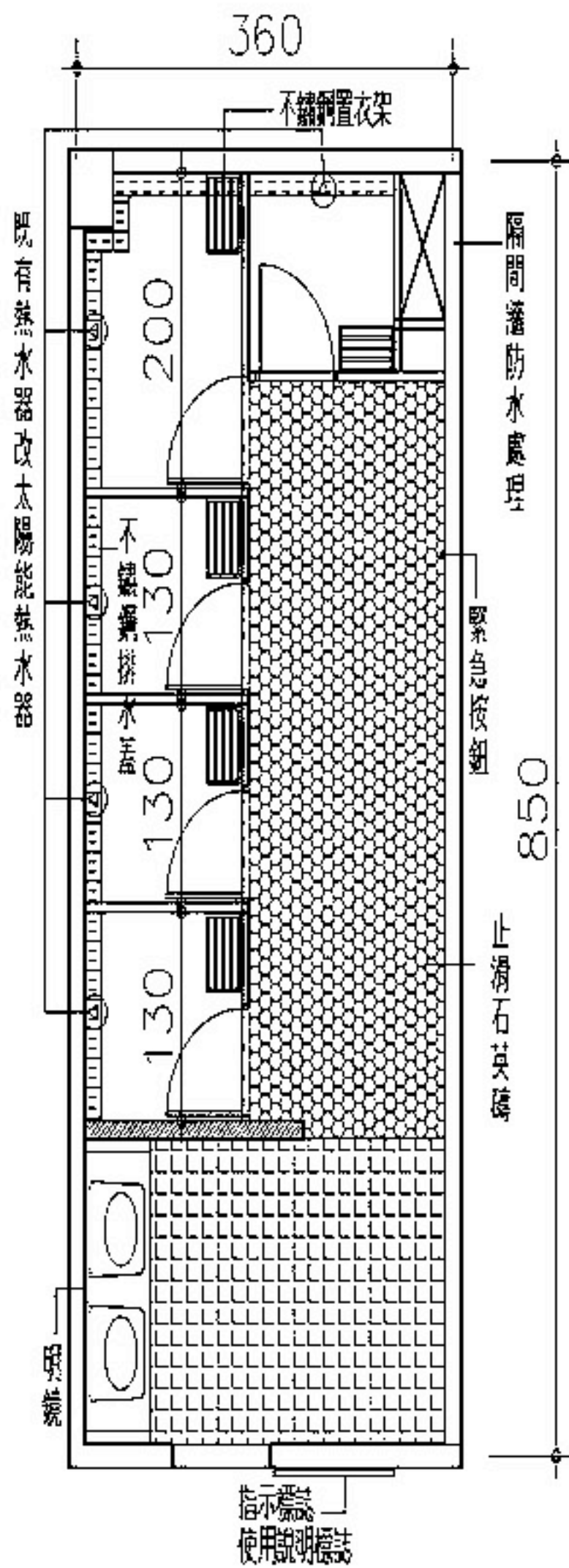
指標	<ol style="list-style-type: none"> 1. 訂定本案設施使用說明或管理要點。 2. 有指定專人負責管理、指導及維護本案設施。 3. 對社區開放與研訂收費制度。
辦理情形	<ol style="list-style-type: none"> 1. 本校學校更衣淋浴間設施已於101年12月14日起開始營運。 2. 淋浴間使用要點如附件。

○更衣淋浴間設施配置圖

更衣淋浴間平面圖A



3樓 男生淋浴室平面圖



2樓 女生淋浴室平面圖