



學校運動站介紹

南投縣草屯國中

執行成果報告表 / 樂活運動站設施配置圖

執行成果報告表



圖1：羽球網



圖1

圖2

一、計畫執行

| | |
|------|---|
| 指標 | <p>空間及設施符合原申請案之規劃內容。</p> <ol style="list-style-type: none"> 1. 設置項目（內部配置圖） 2. 設置地點（位置圖） 3. 經費支用 4. 創意與特色 |
| 辦理情形 | <ol style="list-style-type: none"> 1. (a)桌球、羽球及籃球投籃機 (b)如附件一（平面配置圖） 2. 如附件二（位置圖） 3. 如附件三（經費支用一覽表） 4. 配合學校獎勵制度使用籃球機，激發學生團體及個人榮譽感與積極的學習態度，進而從中獲得運動效果。 |

二、實際使用

| | |
|------|---|
| 指標 | <ol style="list-style-type: none"> 1. 學校有向全校師生說明本案設施內容及使用方式。 2. 學生使用本案設施的意願。 3. 學生使用本案設施的近便程度。 4. 有配合相關之教學活動。 5. 規劃如何吸引身體活動能力較為弱勢學生。 |
| 辦理情形 | <ol style="list-style-type: none"> 1. (a)教師方面：利用導師時間及專任教師會議說明樂活運動站設置內容及使用方式。 (b)學生方面：利用體育課說明樂活運動站器材使用方式及規則。 2. 本校學生除上課外，課間時間仍積極爭取使用本案器材。 3. (a)桌球教室及投籃機教室：設置於本校慎思樓地下室，鄰近育英樓學生使用也非常便捷。 (b)羽球場：設置本校活動中心內，鄰近三棟教學區，學生下課使用路程短捷方便。 4. (a)各項器材設備均配合本校桌球、羽球及籃球一班體育課程教學使用。 (b) 籃球投籃機及桌球發球機配合特殊教育進行教學活動。 5. (a)藉由體育課樂趣化教學吸引學生，使學生於課間時間積極主動從事體育活動，並樂在其中。 (b) 配合特殊教育老師設置籃球機獎勵要點，實施獎勵制度，進而獲取體育運動效果。 |

三、營運管理

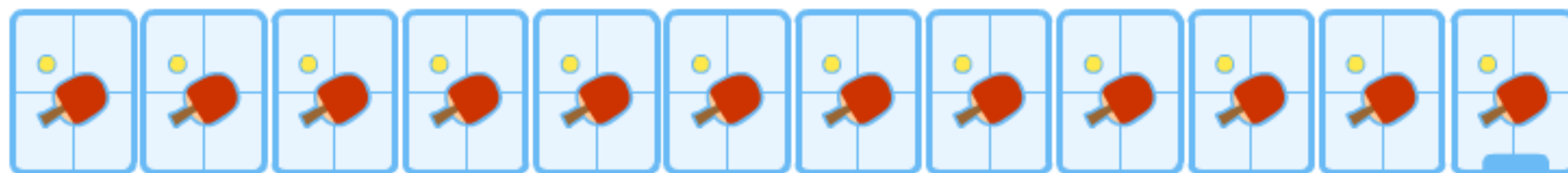
| | |
|------|---|
| 指標 | <ol style="list-style-type: none"> 1. 訂定本案設施使用說明或管理要點。 2. 有指定專人負責管理、指導及維護本案設施。 3. 對社區開放與研訂收費制度。 |
| 辦理情形 | <ol style="list-style-type: none"> 1. 如附件四。 2. 指定上課之體育教師指導使用方法及隨堂檢查，課餘時間則採用宣導同學養成愛護體育器材之習慣及體育器材損壞之回報，由體育組負責總維護。 3. 如附件五。 |

樂活運動站設施配置圖

地下室



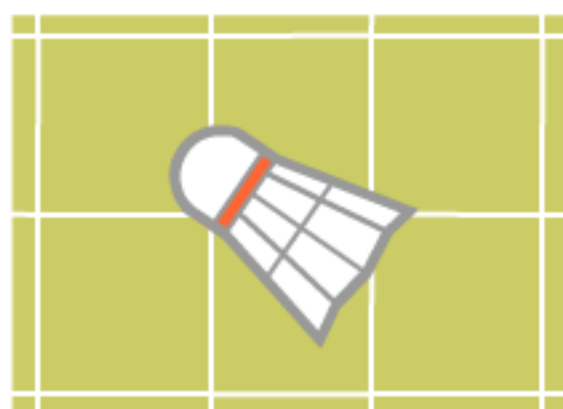
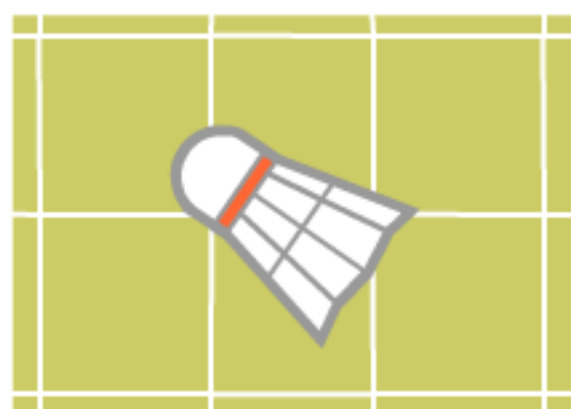
投籃機



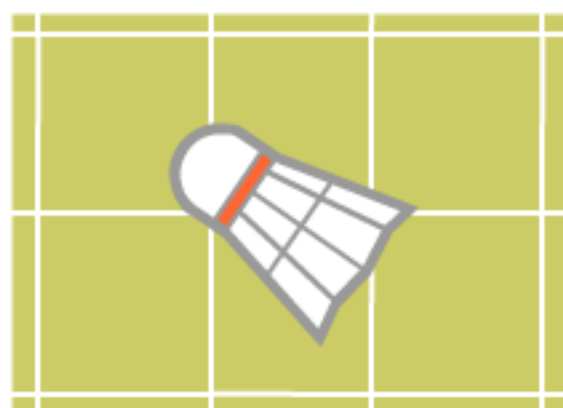
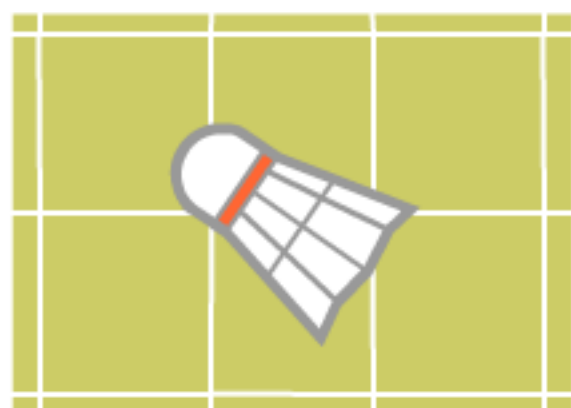
桌球桌

發球機

活動中心



羽球場



羽球場