



學校運動站介紹

台南市國立南科中學

執行成果報告表 / 樂活運動站設施配置圖

執行成果報告表



圖1：運動站器材




圖1 圖2

一、計畫執行

指標	<p>空間及設施符合原申請案之規劃內容。</p> <ol style="list-style-type: none"> 1. 設置項目（內部配置圖） 2. 設置地點（位置圖） 3. 經費支用 4. 創意與特色
辦理情形	<ol style="list-style-type: none"> 1. 如附件一 2. 如附件二 3. 如附件三 4. 如附件四

二、教學運用

指標	<ol style="list-style-type: none"> 1. 學校有向全校師生說明本案設施內容及使用方式。 2. 學生使用本案設施的意願。 3. 學生使用本案設施的便捷程度。 4. 有配合相關之教學活動。 5. 規劃如何吸引身體活動能力較為弱勢學生。
辦理情形	<ol style="list-style-type: none"> 1. 於升旗宣導時並製作操作說明，如附件五 2. 學生使用意願高 3. 本校校園不大，故使用進便 4. 課程設計如附件六 5.趣味教室設施可吸引運動弱勢學生加入運動行列，並進而養成規律運動習慣，如附件七

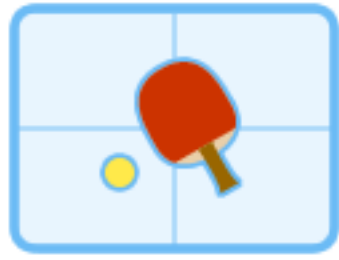
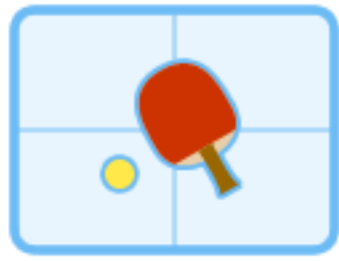
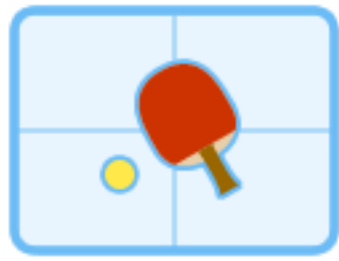
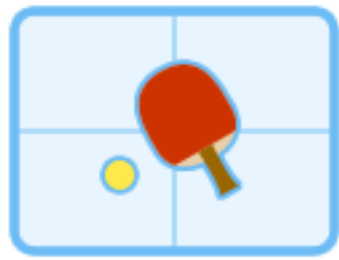
三、營運管理

指標	<ol style="list-style-type: none"> 1. 訂定本案設施使用說明或管理要點。 2. 有指定專人負責管理、指導及維護本案設施。 3. 對社區開放與研訂收費制度。
辦理情形	<ol style="list-style-type: none"> 1. 如附件八 2. 如附件八 3. 暫不對外開放

樂活運動站設施配置圖

樂活小站一

教室A



桌球桌



電子計分投籃機



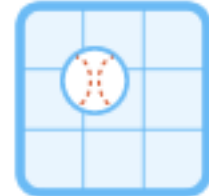
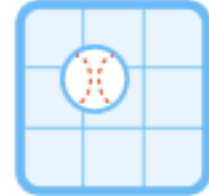
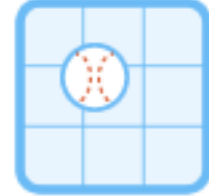
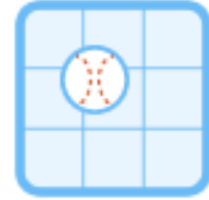
桌上手足球



跳舞機



活動中心



棒球九宮格