



# 學校運動站介紹

花蓮中原國小

執行成果報告表 / 樂活運動站設施配置圖

## 執行成果報告表



圖1：運動站器材



圖2 圖3




圖4 圖5



圖6 圖7



圖8 圖9

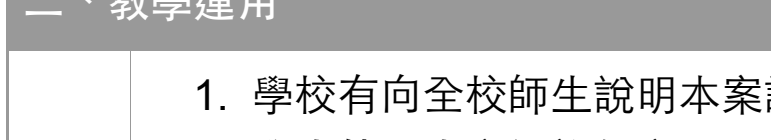


圖10 圖11

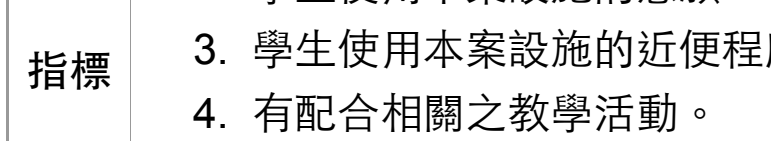


圖12 圖13

### 一、空間規劃

指標	<p>空間及設施符合原申請案之規劃內容。</p> <ol style="list-style-type: none"> <li>1. 設置項目 (內部配置圖)</li> <li>2. 設置地點 (位置圖)</li> <li>3. 經費支用</li> <li>4. 創意與特色</li> </ol>
辦理情形	<ol style="list-style-type: none"> <li>1. 設置項目如附件一</li> <li>2. 設置地點如附件2</li> <li>3. 經費支用原標案已382,000決標,標餘款18,000於案內所需另添購設置相關器材</li> <li>4. 本案設置使學生樂於規劃自己的運動項目,而滑道打擊練習組與拋球機,使熱愛棒球運動的學生更能享受打擊的樂趣,也使得加入球隊的學生增加不少,讓學生養成愛運動的習慣,進而規律運動,應是本案最大的特色。</li> </ol>

### 二、教學運用

指標	<ol style="list-style-type: none"> <li>1. 學校有向全校師生說明本案設施內容及使用方式。</li> <li>2. 學生使用本案設施的意願。</li> <li>3. 學生使用本案設施的近便程度。</li> <li>4. 有配合相關之教學活動。</li> <li>5. 規劃如何吸引身體活動能力較為弱勢學生。</li> </ol>
辦理情形	<ol style="list-style-type: none"> <li>1. 於教師朝會及學生自治市朝會中宣導爭取設置過程、設施內容及使用方式。</li> <li>2. 學生均有高度的使用意願。</li> <li>3. 學生於課餘時間均能就近且便利的使用本案設施的器材。</li> <li>4. 配合課程安排進行相關桌球、籃球、運動遊戲機的使用,並於雨天安排進行使用。</li> <li>5. 排定使用時間表,於課餘時間,安排身體活動能力較弱勢學生使用,並安排體育教師進行指導協助使用。</li> </ol>

### 三、營運管理

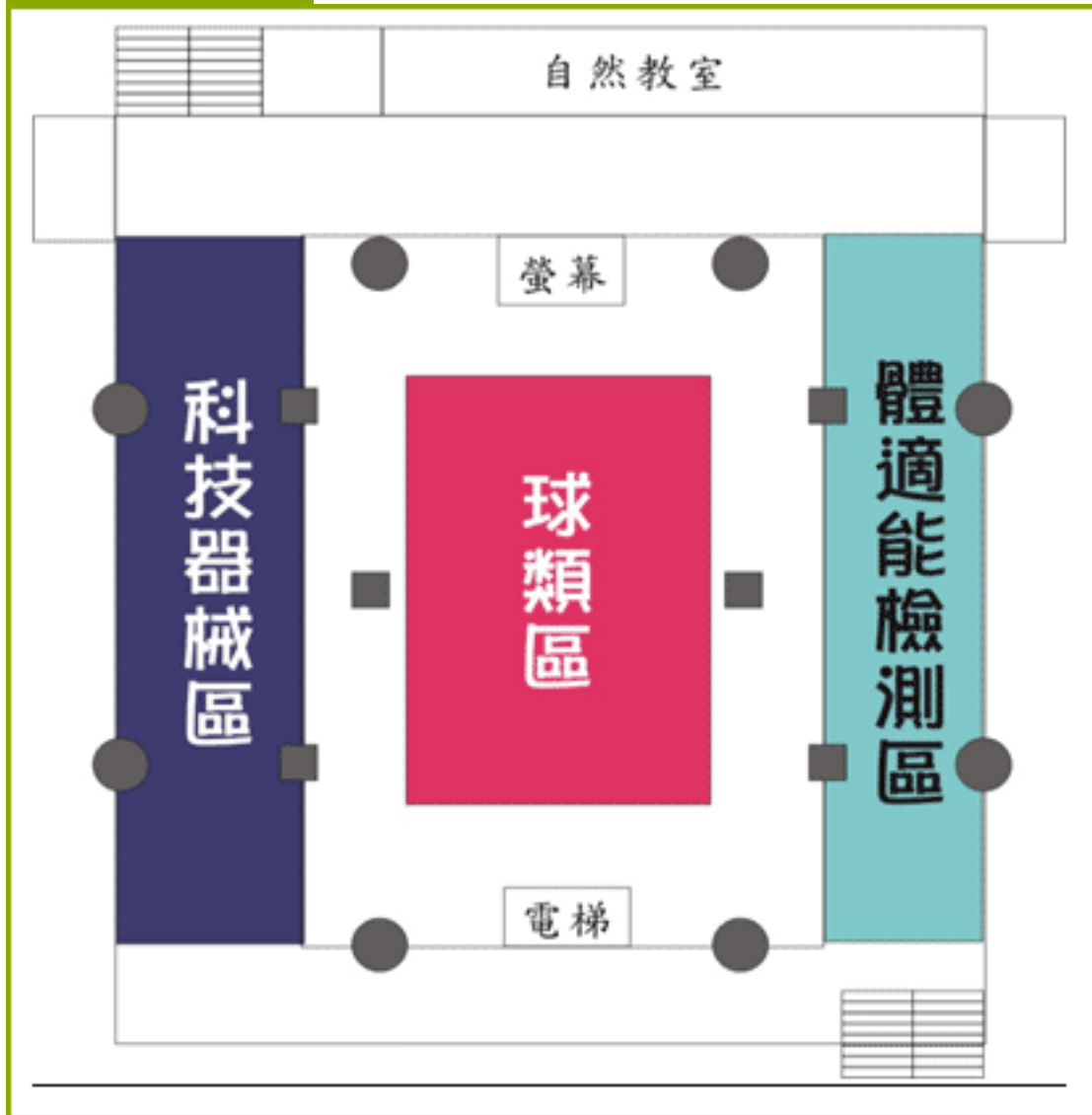
指標	<ol style="list-style-type: none"> <li>1. 訂定本案設施使用說明或管理要點。</li> <li>2. 有指定專人負責管理、指導及維護本案設施。</li> <li>3. 對社區開放與研訂收費制度。</li> </ol>
辦理情形	<p>本校樂活運動站已於98年12月10日起逐步開放針對本校師生開始營運。99年1月正式全面開放 (若未啟用,請說明原因。)</p> <ol style="list-style-type: none"> <li>1. 本案設施由本校體育教師負責管理、指導及維護,另開始招募家長志工,預定於下學期假日(週六),開放給學生家長共同使用。</li> <li>2. 目前尚未對社區進行開放,故也未研定收費制度。</li> </ol>

面臨  
困難  
或  
建議  
事項

因現仍在保固期間，尚無維護問題，管理仍在可預期的範圍，未來開放義工招募及管理維護才是將要面臨的考驗。

## 樂活運動站設施配置圖

樂活運動站1



樂活運動站2

自然教室

