



學校運動站介紹

連江縣立仁愛國小

執行成果報告表 / 樂活運動站設施配置圖

執行成果報告表



圖1：運動站器材



圖1

圖2

圖3

圖4



圖5

圖6

圖7

圖8




圖9

圖10

圖11

圖12



圖13

圖14

圖15

圖16



圖17

圖18

圖19

一、空間規劃

指標	<p>空間及設施符合原申請案之規劃內容。</p> <ol style="list-style-type: none"> 1. 設置項目（內部配置圖） 2. 設置地點（位置圖） 3. 經費支用 4. 創意與特色
辦理情形	<ol style="list-style-type: none"> 1. 設置項目：〈WMH-637電子投籃機2台、CS-3300A手足球臺1台、CS-980交叉訓練機2台、AF-S2107樂樂足球門2台、飛盤九宮格1台、CS-7600桌球檯2台、CS-5003桌球發球機1台、CS-6615電動跑步機2台、CS-3001R飛輪健身車2台、CS-3400A冰棍球臺1台、Wii遊戲機3台、AH-999棒球九宮格3台〉 內部配置圖如附件〈一〉 2. 設置地點：補助設施放置大鼓房、禮堂.體育器材室 位置圖如附件〈二〉 3. 經費支用：補助肆拾萬元，全數執行完畢。 4. 創意與特色：本設施有制定管理使用辦法，各科相關課程，學生均能方便利用。

面臨困難或建議事項

1. 目前所有設施都採開放採自制方式，師生都相當熱衷樂活運動器材，馬祖天氣多屬潮溼與雨天，學校也無大活動中心及運動場，樂活站器材變成體育課最主要的活動空間。
2. 假日社區民眾如有需求，本校有替代役住校，透過替代役管理與維護，使樂活站使用上無任何障礙。
3. 本校閒置空間太小，桌球桌、樂樂足球臺、棒球九宮格及遊戲機各保留1台未使用，放置體材室，等再找到其他空間再開放使用。

二、教學運用

指標

1. 學校有向全校師生說明本案設施內容及使用方式。
2. 學生使用本案設施的意願。
3. 學生使用本案設施的就近程度。
4. 有配合相關之教學活動。
5. 規劃如何吸引身體活動能力較為弱勢學生。

辦理情形

1. 本校利用朝會與體育課集體向全校師生宣導使用方式與規則。
2. 本校學生目前對樂活站運動器材使用率頗高，對於老師開放的時間樂此不疲。
3. 本校樂活站運動器材放置於大鼓房與禮堂離教學大樓僅此60公尺，不管下課還是上課都相當方便。
4. 體育與綜合課老師配合課程，有設計相關教學活動。
5. 馬祖的孩子，較天真活潑，放學後又無安親班及課業補習的壓力，多數的學生多屬於活潑好

動，平常接觸大自然環境也很頻繁，故本校無活動能力較為弱勢的學生。

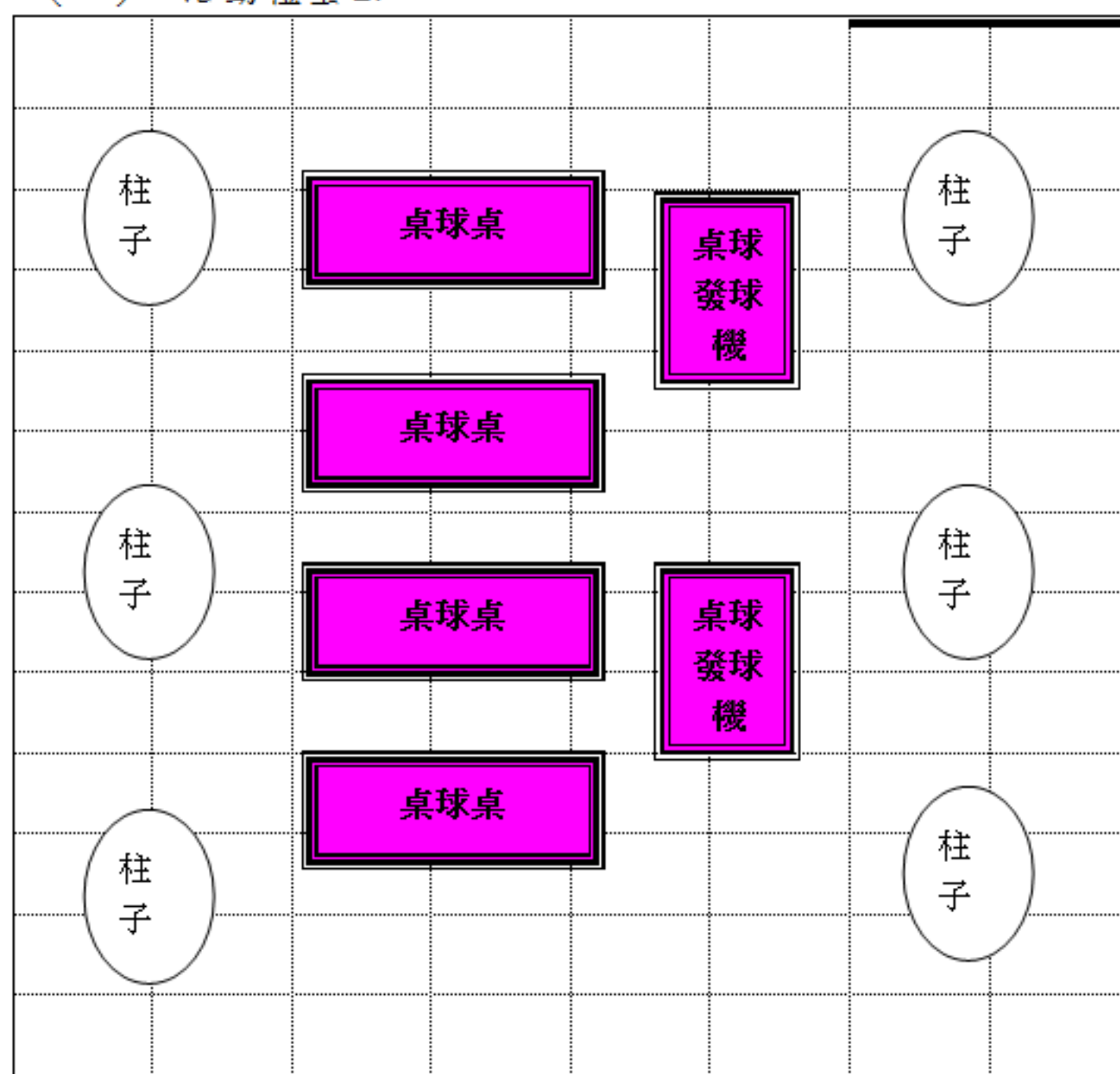
三、營運管理

指標	<ol style="list-style-type: none">1. 訂定本案設施使用說明或管理要點。2. 有指定專人負責管理、指導及維護本案設施。3. 對社區開放與研訂收費制度。
辦理情形	<p>本校樂活運動站已於101 年12 月1 日起開始營運。</p> <ol style="list-style-type: none">1. 本校管理辦法如附件〈三〉2. 有指定專人負責管理、指導及維護本案設施。3. 對社區開放制度列在管理辦法中。4. 本校社區居民對學校各項活動配合度與支持動相當高，社區居民對學校有極度高的向心力與認同感，也對學校樂活站配合與使用上非常好，故經過學校會議通過無須研訂收費制度。

樂活運動站設施配置圖

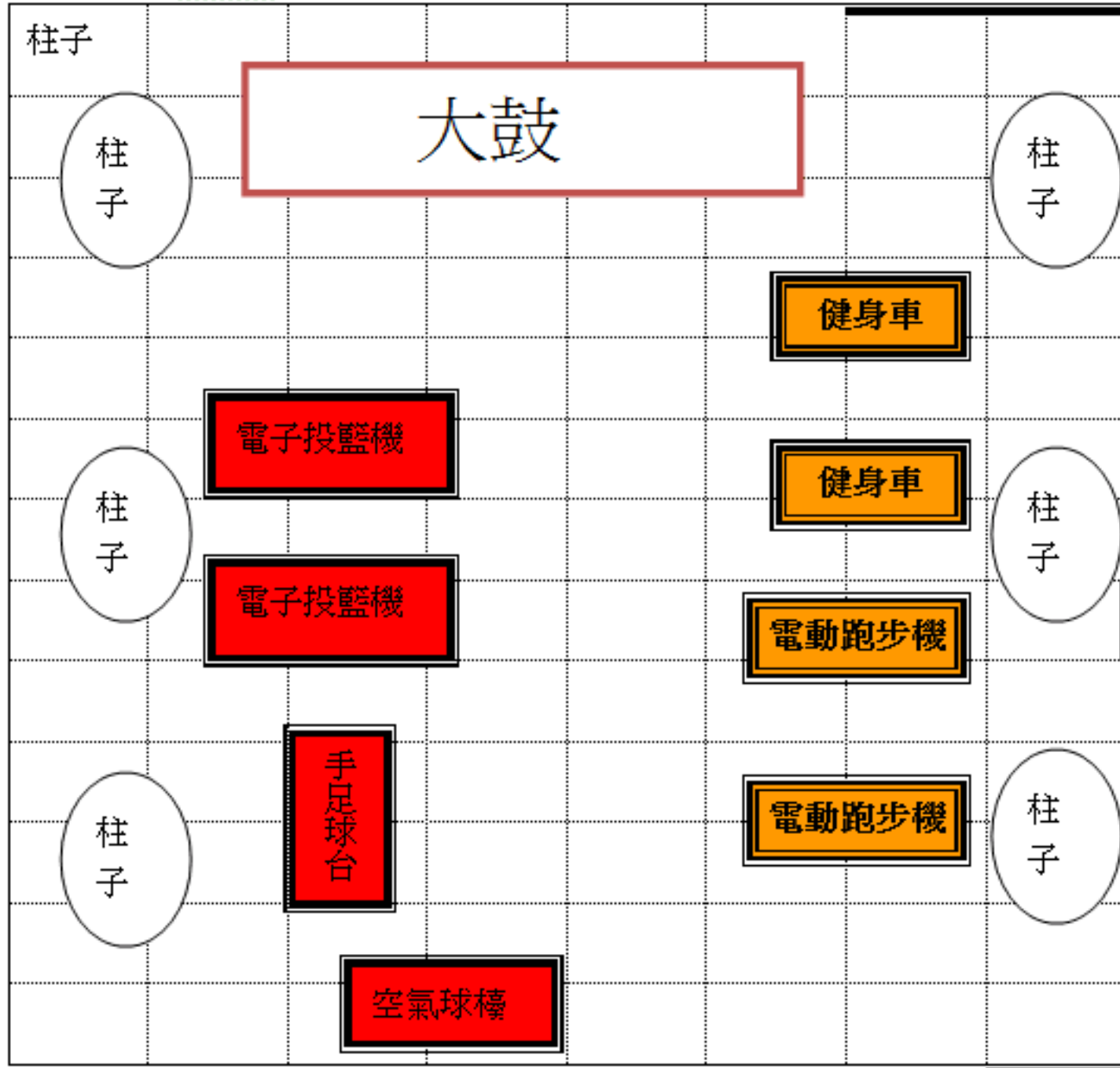
樂活運動站-1

(一) 活動禮堂 2F



樂活運動站-2

(二) 鼓房 3F 閒置空間



樂活運動站-3

(三) 體育器材室 1F

