



學校運動站介紹

新竹市頂埔國小

執行成果報告表 / 樂活運動站設施配置圖

執行成果報告表



圖1：整理環境，彩繪教室



圖2 圖3



圖4 圖5



圖6 圖7



圖8 圖9



圖10 圖11



圖12 圖13



圖14 圖15

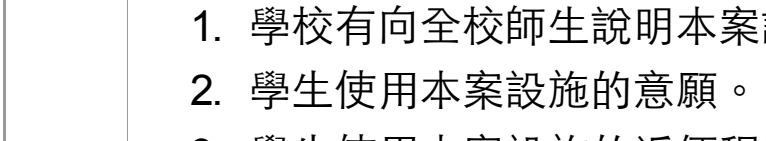


圖16 圖17

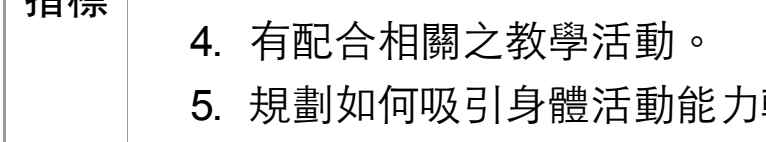


圖18 圖19



圖20 圖21

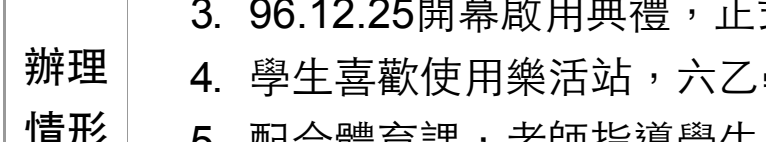


圖22 圖23

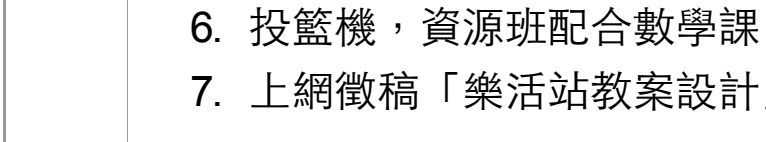


圖24 圖25

一、計畫執行

指標	<p>空間及設施符合原申請案之規劃內容。</p> <ol style="list-style-type: none"> 1. 空間及設施符合原申請案之規劃內容。 2. 設置項目（內部配置圖） 3. 設置地點（位置圖） 4. 經費支用 創意與特色
辦理情形	<ol style="list-style-type: none"> 1. 依樂活站設置原則提報「新竹市香山區頂埔國小設置樂活站實施計畫」核定後，依計畫執行於96.12.25開幕啟用典禮，正式啟用。 2. 規劃內容簡要： <ol style="list-style-type: none"> (1)設置項目配置圖（附件一）。 (2)設置地點位置（附件二中體能教室）。 (3)經費使用明細表（附件三）。 3. 創意與特色 <ol style="list-style-type: none"> (1)活化校園閒置空間，消除死角，增加活動空間。 (2)建構多元及運動設施，發展學生適性體育教育。 (3)提高師生運動安全觀念，降低本校運動傷害比例。

二、實際使用

指標	<ol style="list-style-type: none"> 1. 學校有向全校師生說明本案設施內容及使用方式。 2. 學生使用本案設施的意願。 3. 學生使用本案設施的就近程度。 4. 有配合相關之教學活動。 5. 規劃如何吸引身體活動能力較為弱勢學生。
辦理情形	<ol style="list-style-type: none"> 1. 96年12月日學堂佈告公告「馬諦斯樂活站」使用管理辦法。 2. 96.12.21辦理樂活站使用研習，介紹樂活站器材及正確操作使用方法，提升使用意願。 3. 96.12.25開幕啟用典禮，正式啟用。 4. 學生喜歡使用樂活站，六乙學生為了能順利使用，主動和五甲五乙老師協商，調整使用時間。 5. 配合體育課，老師指導學生正確使用。 6. 投籃機，資源班配合數學課，學習偶數的數數。資源班將樂活站做為獎勵增強物，學生非常期待。 7. 上網徵稿「樂活站教案設計」，推廣多元使用方式 至97.01.09止，使用630人次。

三、營運管理

	<ol style="list-style-type: none"> 1. 訂定本案設施使用說明或管理要點。
--	---

指標	<ol style="list-style-type: none"> 2. 有指定專人負責管理、指導及維護本案設施。 3. 對社區開放與研訂收費制度。
辦理情形	<ol style="list-style-type: none"> 1. 96年12月日學堂佈告公告「馬諦斯樂活站」使用管理辦法（附件四） 2. 管理辦法中明定由體育組負責管理，設施若出現問題，由體育組與行政處共同處理 3. 場地管理委員會訂定場地租借辦法
面臨困難或建議事項	<ol style="list-style-type: none"> 1. 依本校「校園開放辦法」內容，現行並無開放此場地，若需開放需提交校務會議討論，會議確定通過無議後，社區民眾方可依規借用。

樂活運動站設施配置圖

