



學校運動站介紹

新竹市龍山國小

執行成果報告表 / 樂活運動站設施配置圖

執行成果報告表

一、空間規劃

空間及設施符合原申請案之規劃內容。

指標

1. 設置項目 (內部配置圖)
2. 設置地點 (位置圖)
3. 經費支用
4. 創意與特色

辦理情形

1. 設置項目:
 - 1.體(適)能設施:立定跳遠量板、坐姿體前彎量尺、仰臥起坐板。
 - 2.球類:棒球九宮格架組、安全樂樂棒球(低年級使用)、桌球組。
 - 3.體操運動類:墊上運動體操墊、安全跳箱、塔彈式助跳板。
 - 4.科技機械運動類:固定式腳踏車訓練器具。
 - 5.有教育意義及運動功能之設施。
 如附件三龍山國小樂活運動站規劃設計圖及照片
2. 設置地點:竹風樓地下室A、群英樓2F(位置圖如附件龍山國小學校校舍平面圖)
3. 經費支用:器材購置合計40萬元
4. 創意與特色:
 - 1.多元豐富之運動器材:本次購置10種不同種類之運動器材。期待孩子能成為健康的孩子。
 - 2.重視場地安全:尖銳的牆角、桌角街裝設安全條,加上地板鋪設安全墊、逃生通道順暢,確保學生運動安全。



圖1: 運動站器材




圖1




圖2



圖3



圖4



圖5



圖6



圖7



圖8



圖9



圖10




圖11




圖12



圖13



圖14



圖15



圖16



圖17



圖18

二、教學運用

指標

1. 學校有向全校師生說明本案設施內容及使用方式。
2. 學生使用本案設施的意願。
3. 學生使用本案設施的便捷程度。
4. 有配合相關之教學活動。
5. 規劃如何吸引身體活動能力較為弱勢學生。

辦理情形

1. 學校有向全校師生說明本案設施內容及使用方式:於教室晨會報告、並辦理器材使用說明導覽。
2. 學生使用本案設施的意願:學生皆有強烈意願使用,除了正常上課時間申請踴躍,甚至還在寒假、週六皆開設樂活運動班提供使用。
3. 學生使用本案設施的便捷程度:樂活運動教室兩間皆位於教室區中央地帶,學生前往方便。
4. 有配合相關之教學活動:皆排入體育教學課程中,也提供特教班、資源班、幼稚園使用。
5. 規劃如何吸引身體活動能力較為弱勢學生:
 規劃實施榮譽券制度:通過體育能力檢測者,可獲得榮譽券,持券可優先使用樂活運動站設施。鼓勵

三、營運管理

1. 訂定本案設施使用說明或管理要點。

2. 有指定專人負責管理、指導及維護本案設施。

3. 對社區開放與研訂收費制度。

龍山國小樂活運動站規劃設計圖

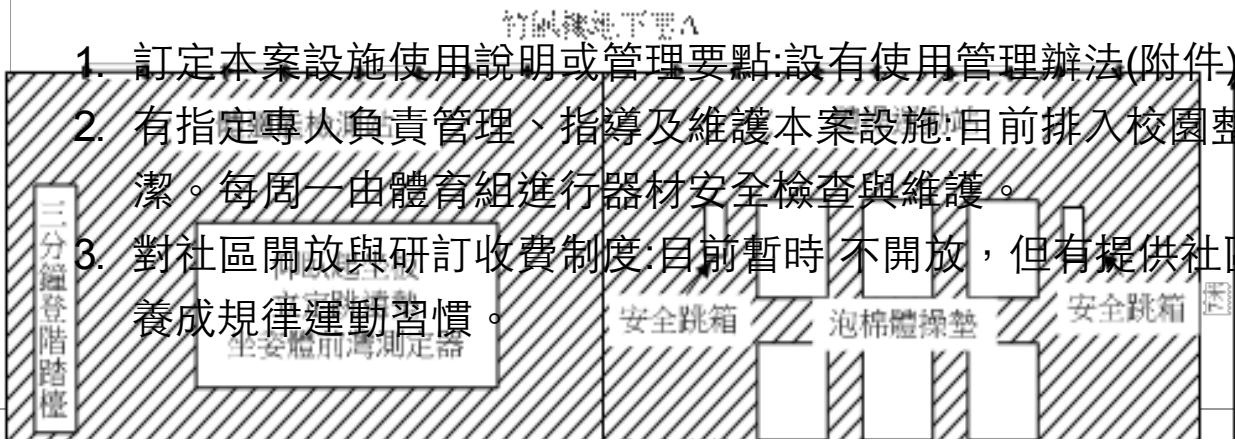
本校樂活運動站已於102年3月1日起開始營運。(若未啟用，請說明原因以及預計開始營運日期。)

辦理情形

1. 訂定本案設施使用說明或管理要點:設有使用管理辦法(附件)

2. 有指定專人負責管理、指導及維護本案設施:目前排入校園整潔工作中，由307、504每天定期環境整潔。每周一由體育組進行器材安全檢查與維護。

3. 對社區開放與研訂收費制度:目前暫時不開放，但有提供社區民眾、補校民眾使用樂活運動站，進而養成規律運動習慣。



樂活運動站設施配置圖

