



# 學校更衣淋浴間介紹

新北市義學國中

執行成果報告表 / 淋浴間設施配置圖

## 執行成果報告表

### 一、計畫執行

指標	<p>空間及設施符合原申請案之規劃內容。</p> <ol style="list-style-type: none"> <li>1. 設置項目 (內部配置圖)</li> <li>2. 設置地點 (位置圖)</li> <li>3. 經費支用</li> <li>4. 創意與特色</li> </ol>
辦理情形	<ol style="list-style-type: none"> <li>1. 規劃位置：專科大樓一樓教室，緊臨運動場、羽球場、體育組辦公室。</li> <li>2. 規劃空間：該教室長12公尺寬9公尺高3公尺，兩側窗戶採光，空間挑高故空氣流通佳。原地板為40×40公分磨石地磚將該教室隔成兩半，分別為54平方公尺，規劃為男女生淋浴更衣室。</li> <li>3. 規劃內容： <ol style="list-style-type: none"> <li>1. 分成淋浴區 更衣區 梳洗區</li> <li>2. 男女生各以防水華麗板隔出1.2M×1.2M 4間淋浴間及4間更衣間，淋浴區地板挖鑿10公分寬截水道，覆以不鏽鋼蓋板</li> <li>3. 淋浴間設冷熱淋浴蓮蓬頭，置衣架。更衣室設掛鉤。</li> <li>4. 梳洗區各設兩組洗手台、強化玻璃明鏡150×70CM，吹髮機各1組、10格ABS組合式置物櫃 (H36×W32×D45) 固定於牆壁。</li> <li>5. 男女間各兩台抽風機，地面鋪設PVC止滑墊。</li> <li>6. 太陽能熱水器：置放於4樓頂，1M×2M 6組集熱器1000公升保溫儲水桶，專用配電盤，內含漏電保護開關、時控開關、自動加熱及循環浦控制系統。經費支用情形：決算總計新台幣柒拾壹萬元整 (詳決算明細表)</li> </ol> </li> </ol>



圖1：學生體驗淋浴間設施



圖2 圖3



圖4 圖5

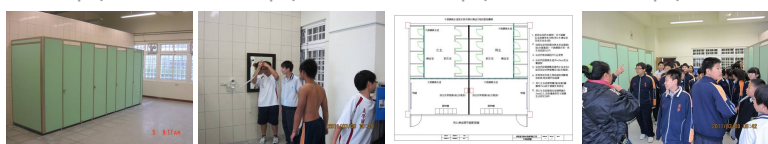


圖6 圖7



圖8 圖9




圖10 圖11



圖12 圖13



圖14 圖15



圖16 圖17

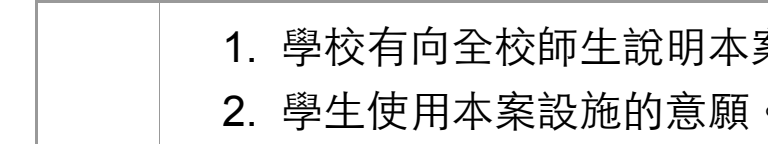


圖18 圖19

### 二、實際使用

指標	<ol style="list-style-type: none"> <li>1. 學校有向全校師生說明本案設施內容及使用方式。</li> <li>2. 學生使用本案設施的意願。</li> <li>3. 學生使用本案設施的近便程度。</li> <li>4. 有配合相關之教學活動。</li> <li>5. 規劃如何吸引身體活動能力較為弱勢學生。</li> </ol>
辦理情形	<ol style="list-style-type: none"> <li>1. 利用體育課程及教學研討時間加強宣導。</li> <li>2. 冬天使用情況目前有校隊使用。一般體育課程及其他課程偶有班級少數同學使用，可能跟長久習慣不想帶衣服更換有關。尚需加強宣導及改變孩子生活習慣。</li> </ol>

### 三、營運管理

	<ol style="list-style-type: none"> <li>1. 訂定本案設施使用說明或管理要點。</li> <li>2. 有指定專人負責管理、指導及維護本案設施。</li> </ol>
--	--

指標	3. 對社區開放與研訂收費制度。
辦理情形	<p>1. 本校學校淋浴間設施已於100年2月14日起開始營運。(若未啟用，請說明原因以及預計開始營運日期。) 管理要點，如附件一。</p> <p>2. 目前暫由體育組指派小義工各兩位，負責每一堂課下課時間管理、指導。</p> <p>3. 清潔部份，安排班級學生打掃整理。</p> <p>4. 社區開放與研訂收費標準部份，擬由總務處統一訂定。尚未對外開放</p>

## ○ 淋浴間設施配置圖

### 淋浴間平面圖A

